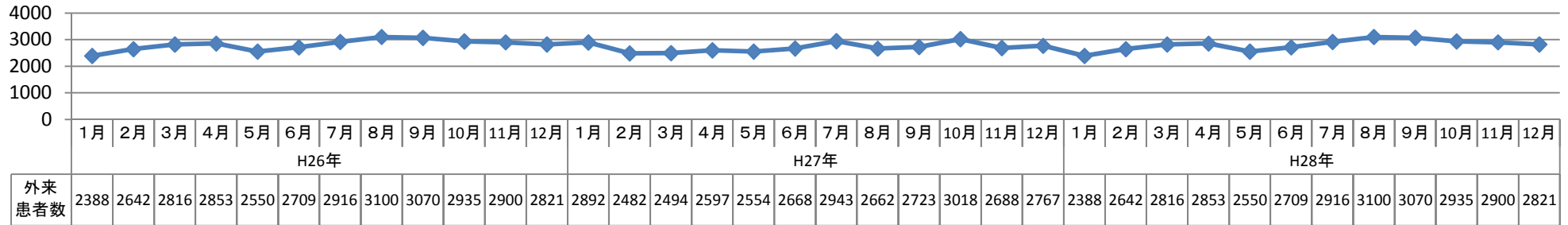
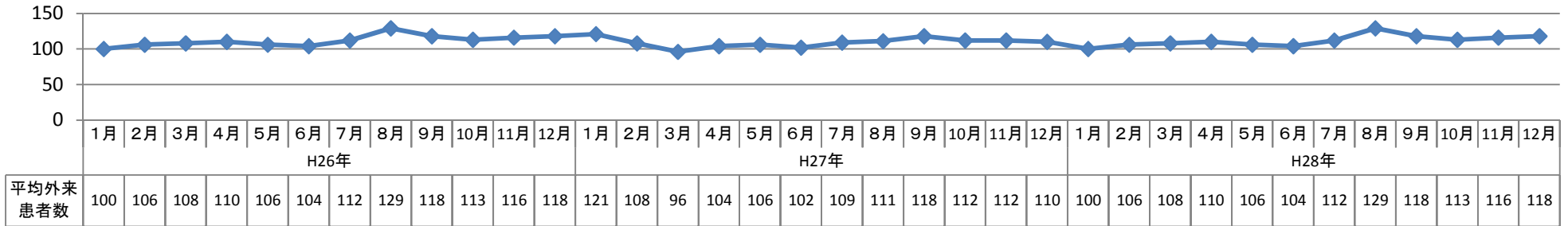


		外来患者数	平均外来患者数	平均在院日数	入院患者数	平均入院患者数	平均病床利用率	平均病床利用数	在宅患者数	平均在宅患者数
H26年	1月	2388	100	15.6	65	36.5	82	1177		
	2月	2642	106	17.2	69	41.4	79	1028		
	3月	2816	108	16.8	74	39.5	77	1109		
	4月	2853	110	14.8	79	36.6	82	1136		
	5月	2550	106	13.6	69	30.9	74	1063		
	6月	2709	104	14.1	63	36.4	81	1130		
	7月	2916	112	14.8	76	36.2	86	1233		
	8月	3100	129	15.6	55	30.9	77	1111		
	9月	3070	118	15.6	48	29.4	86	1188		
	10月	2935	113	15.8	84	38.5	79	1140		
	11月	2900	116	14.9	72	37.6	84	1160		
	12月	2821	118	14.6	69	36.5	80	1147		
H27年	1月	2892	121	15.1	68	37.3	80	1155		
	2月	2482	108	15.3	58	39.5	85	1107		
	3月	2494	96	15.4	77	37.6	80	1155	9	88.9
	4月	2597	104	17.7	59	35.9	77	1076	7	57.1
	5月	2554	106	15.5	75	38.2	83	1184	10	100
	6月	2668	102	16.4	75	38.5	83	1155	6	100
	7月	2943	109	14.8	91	40.9	89	1270	9	100
	8月	2662	111	16.1	59	41.1	89	1273	7	85.7
	9月	2723	118	16.1	54	32.7	71	981	7	100
	10月	3018	112	16.5	68	33.9	73	1053	8	100
	11月	2688	112	14.6	63	30.1	65	903	7	85.7
	12月	2767	110	14.3	56	29.5	64	914	3	100
H28年	1月	2388	100	15.6	65	36.5	79	1132	4	50
	2月	2642	106	17.2	69	41.4	90	1201	4	100
	3月	2816	108	16.8	74	39.5	85	1225	10	90.9
	4月	2853	110	14.8	79	36.6	79	1099	10	80
	5月	2550	106	13.6	69	30.9	67	958	7	85.7
	6月	2709	104	14.1	63	36.4	79	1093	6	100
	7月	2916	112	14.8	76	36.2	78	1122	16	93.75
	8月	3100	129	15.6	55	30.9	67	957	10	80
	9月	3070	118	15.6	48	29.4	63	882	6	100
	10月	2935	113	15.8	84	38.5	83	1195	9	77.8
	11月	2900	116	14.9	72	37.6	81	1129	7	100
	12月	2821	118	14.6	69	36.5	79	1130	11	100

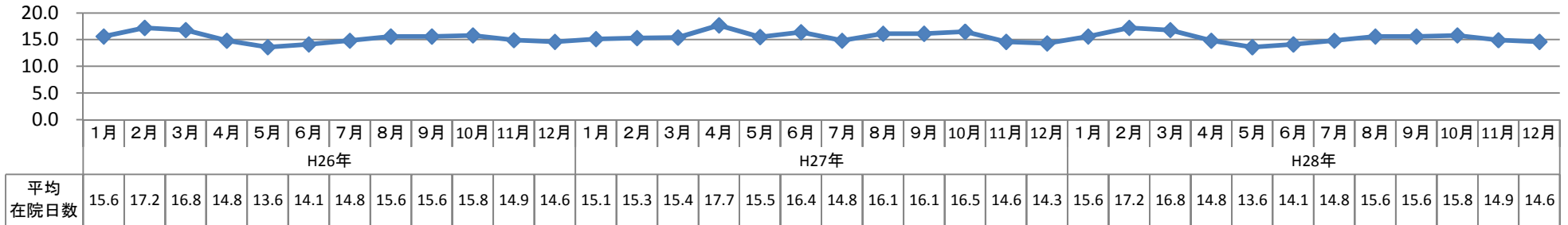
外来 患者数



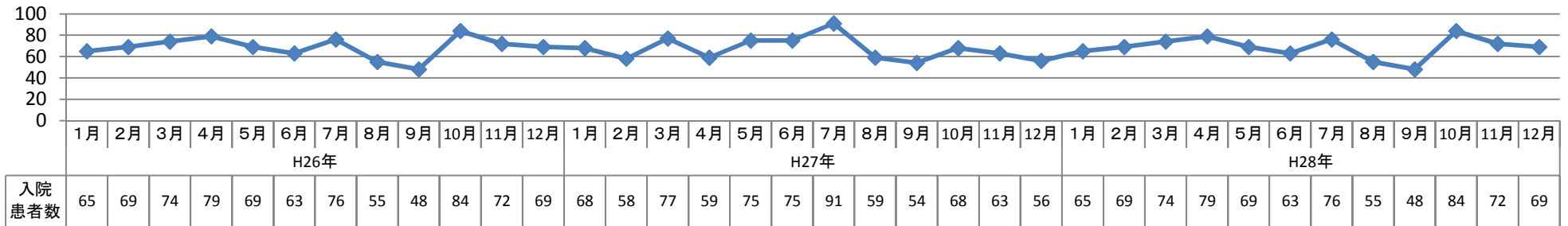
平均外来 患者数



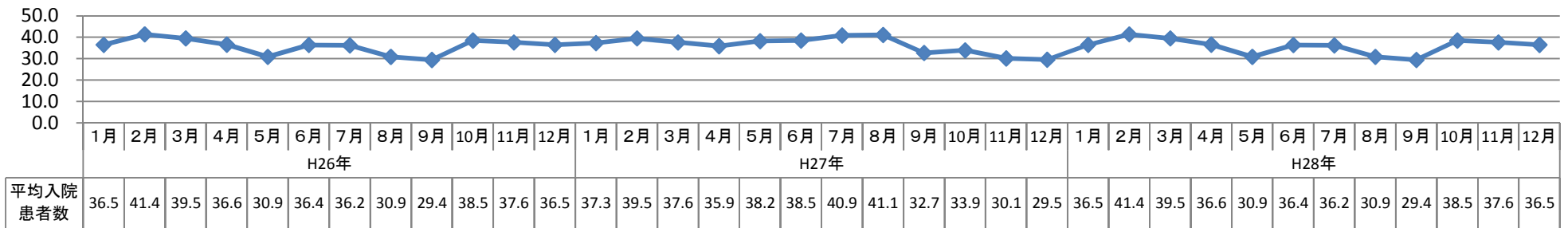
平均 在院日数



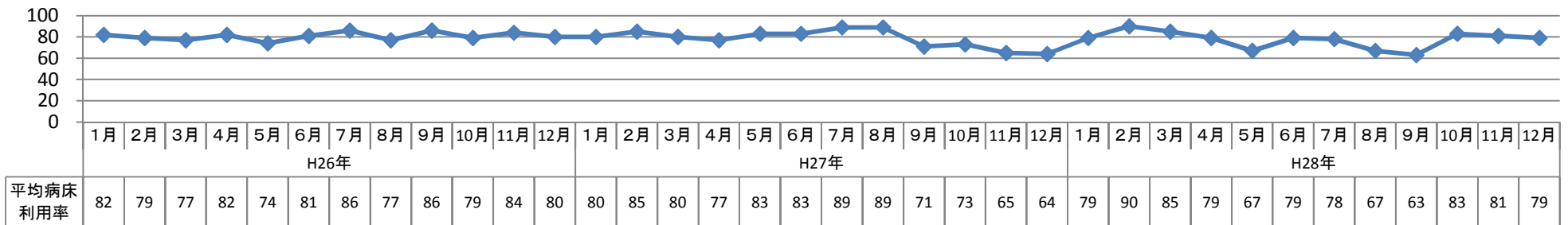
入院 患者数



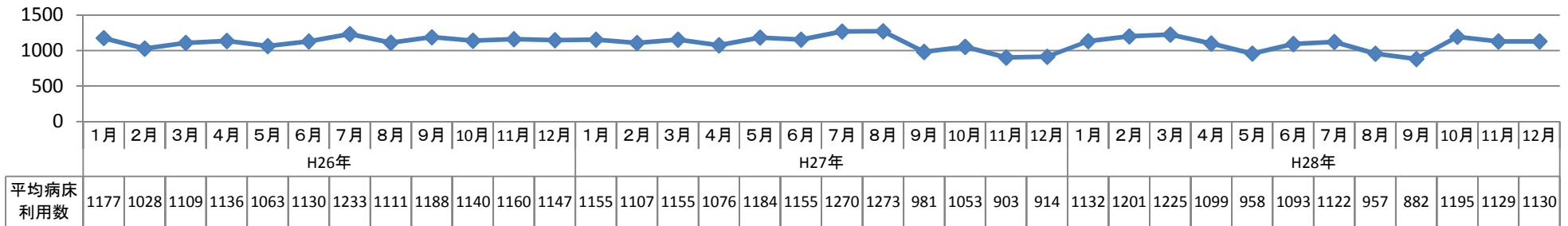
平均入院 患者数



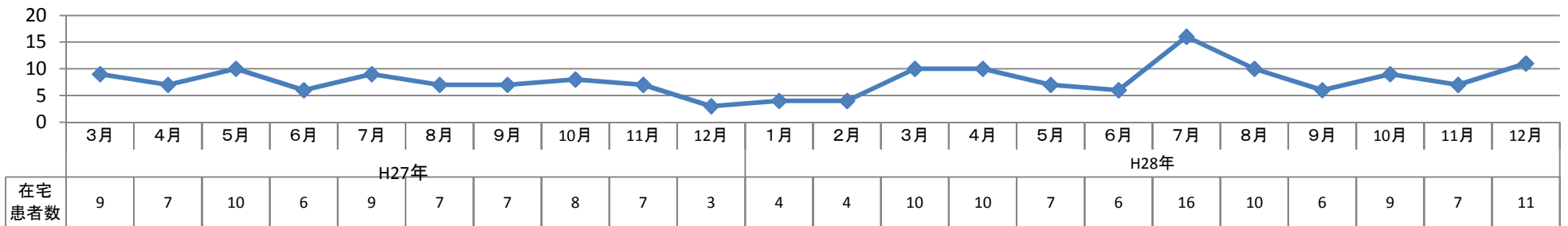
平均病床 利用率(%)



平均病床 利用数



在宅 患者数



平均在宅 患者数(%)

