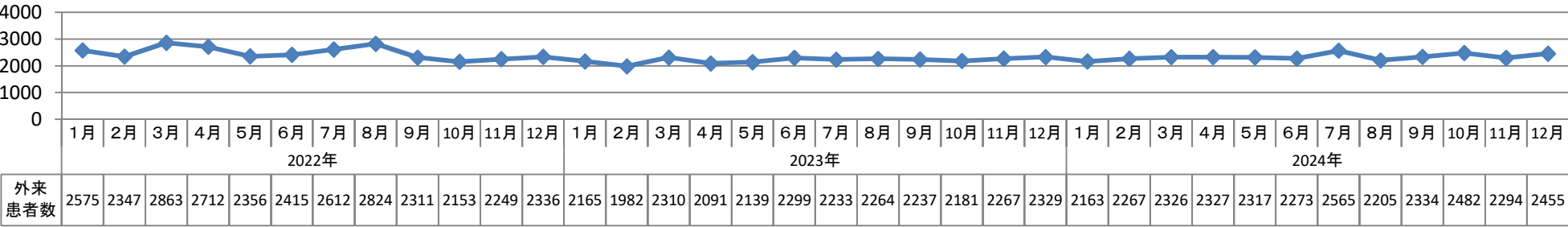
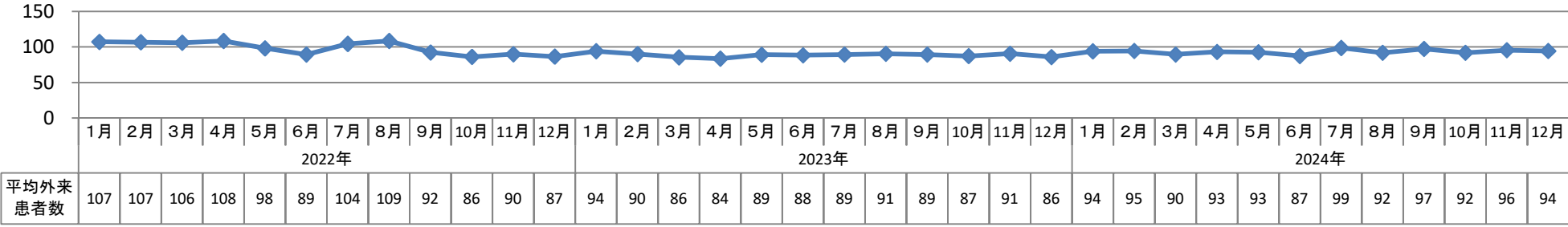


		外来 患者数	平均外来 患者数	平均 在院日数	入院患者数	平均入院 患者数	平均病床 利用率	平均病床 利用数	在宅復帰 患者数(包)	平均在宅 復帰率(包)
2022年	1月	2575	107	14.0	62	42.1	83	1184	22	84.6
	2月	2347	107	18.8	42	41.4	89	1157	19	79.1
	3月	2863	106	16.6	66	37.4	85	1216	29	78.3
	4月	2712	108	17.7	42	39.3	83	1150	20	74.0
	5月	2356	98	14.7	52	39.6	78	1122	26	74.2
	6月	2415	89	14.4	60	39.3	80	1104	25	83.3
	7月	2612	104	14.2	51	35.1	86	1231	27	84.3
	8月	2824	109	16.0	42	35.6	74	1060	19	73.0
	9月	2311	92	20.4	47	37.5	76	1062	20	64.5
	10月	2153	86	17.8	50	34.3	83	1195	18	72.0
	11月	2249	90	17.8	53	38.4	86	1197	20	64.5
	12月	2336	87	15.0	63	32.3	76	1094	38	88.3
2023年	1月	2165	94	17.9	46	37.4	81	1158	25	83.3
	2月	1982	90	17.3	52	35.6	77	997	22	84.6
	3月	2310	86	20.9	52	40.9	88	1267	26	76.4
	4月	2091	84	17.0	51	36.6	79	1099	23	82.1
	5月	2139	89	16.5	47	33.8	73	1049	17	73.9
	6月	2299	88	13.2	55	37.6	81	1127	30	83.3
	7月	2233	89	14.0	53	35.6	77	1105	23	71.8
	8月	2264	91	15.4	51	36.5	79	1131	26	92.8
	9月	2237	89	18.3	50	36.3	78	1090	24	79.3
	10月	2181	87	18.5	53	37.4	81	1159	26	83.8
	11月	2267	91	17.4	57	37.3	81	1118	30	88.2
	12月	2329	86	16.6	57	37.2	80	1154	21	72.4
2024年	1月	2163	94	16.7	42	37.4	81	1158	19	82.6
	2月	2267	95	21.0	47	38.3	83	1110	28	75.6
	3月	2326	90	20.8	51	35.3	76	1094	24	72.5
	4月	2327	93	21.0	48	34.6	75	1037	26	83.8
	5月	2317	93	20.0	55	38.5	83	1193	22	78.5
	6月	2273	87	17.1	51	33.8	73	1015	27	79.4
	7月	2565	99	15.4	54	34.7	75	1075	27	87.0
	8月	2205	92	14.3	61	37.7	81	1169	25	73.5
	9月	2334	97	16.6	70	42.0	91	1261	31	72.1
	10月	2482	92	17.9	54	36.3	78	1125	36	80.0
	11月	2294	96	17.8	54	36.7	79	1101	23	82.1
	12月	2455	94	16.0	63	36.8	79	1140	35	85.4

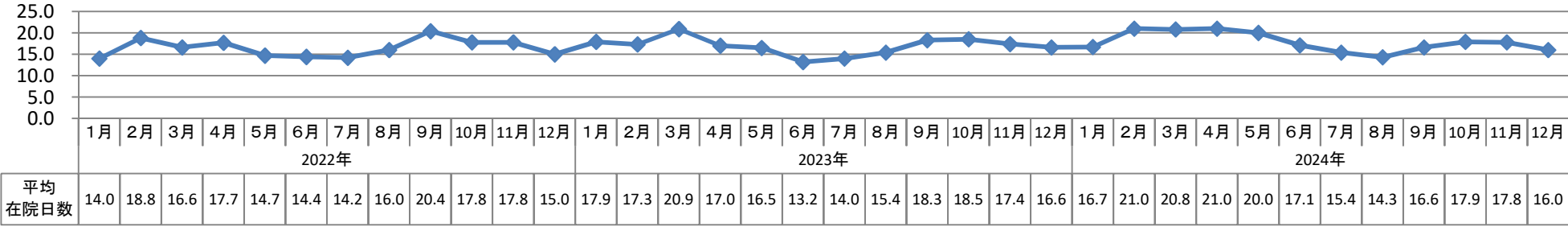
外来
患者数



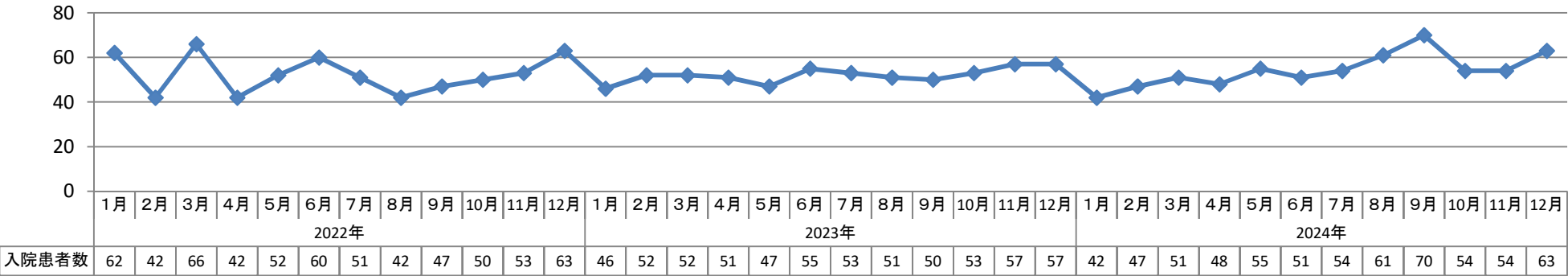
平均外来
患者数



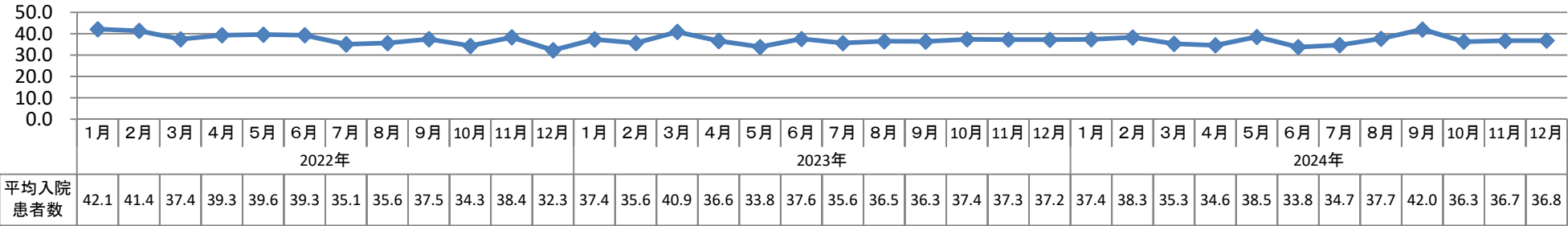
平均
在院日数



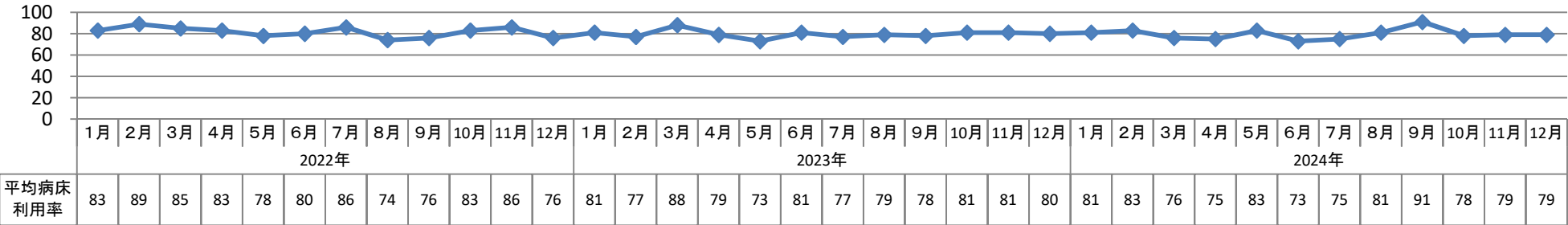
入院患者数



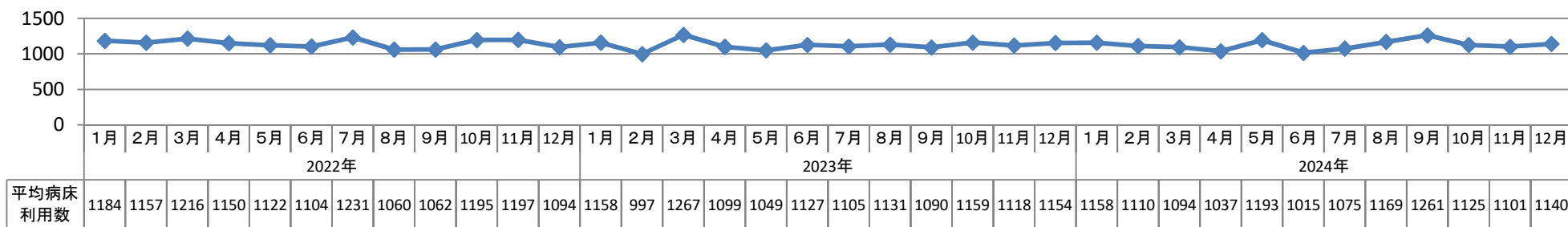
平均入院
患者数



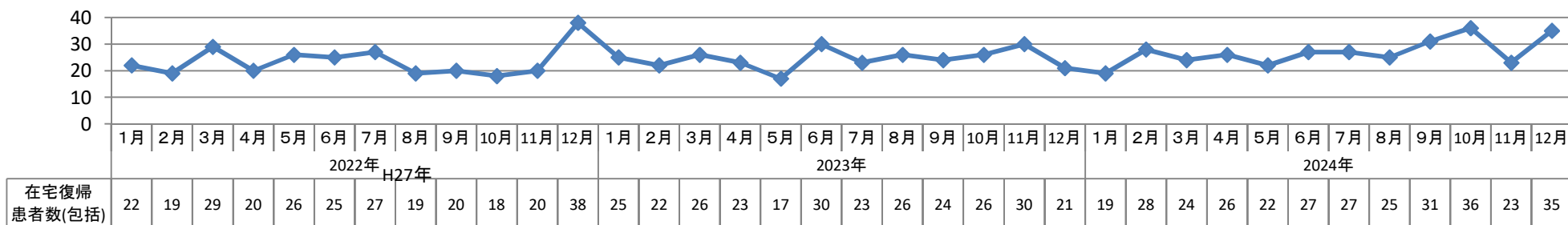
平均病床
利用率(%)



平均病床 利用数



在宅復帰 患者数(包括)



平均在宅 復帰率(包括)

